

## Datos del renting de vehículos Andalucía

Evolución diciembre 2016-marzo 2018

### CÓRDOBA

## Los autónomos y los particulares son los que más crecen en el renting de automóviles en Córdoba


- *El parque de vehículos de Córdoba, con un incremento del 19,35%, crece por debajo de la media andaluza —30,70%, pero por encima de la española —16,67%—.*
- *El parque de renting cordobés en manos de autónomos y particulares se eleva un 187,50%, en estos 15 meses.*
- *El número de clientes en renting aumenta un 57,57%, por debajo de la media andaluza, pero por encima de la española, que se sitúa en un 46,68%.*

Agustín García, presidente de la Asociación Española de Renting de Vehículos, valora así estos datos: «Córdoba es una provincia donde el renting todavía tiene mucho camino que recorrer, dado que crece por debajo de la media andaluza. Si bien, hay que destacar que su crecimiento se concentra en los segmentos de clientes más pequeños, como son las empresas pequeñas, —con de uno a cuatro vehículos— y los autónomos y particulares, que en el caso de los clientes han aumentado un 182,26% y en el del parque, un 187,50%».

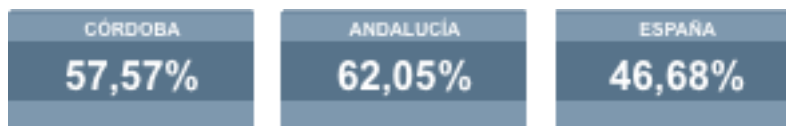
### FICHA RENTING EN CÓRDOBA MARZO 2018




## EVOLUCIÓN DEL NÚMERO DE CLIENTES EN RENTING EN CÓRDOBA Y ANDALUCÍA DICIEMBRE 2016-MARZO 2018

	CÓRDOBA				ANDALUCÍA			
	CLIENTES 2016	CLIENTES 2017	CLIENTES 2018	% VAR. 2018/2016	CLIENTES 2016	CLIENTES 2017	CLIENTES 2018	% VAR. 2018/2016
<b>EMPRESAS</b>								
Pequeñas (1-4 veh.)	351	464	507	44,44%	4.930	6.419	6.899	39,94%
Medianas (5-24 veh.)	49	50	50	2,04%	697	833	857	22,96%
Grandes (>24 veh.)	7	7	7	0,00%	106	132	140	32,08%
<b>TOTAL P. JURÍDICAS (EMPRESAS)</b>	<b>407</b>	<b>521</b>	<b>564</b>	<b>38,57%</b>	<b>5.733</b>	<b>7.384</b>	<b>7.896</b>	<b>37,73%</b>
<b>PERSONAS FÍSICAS (autónomos y particulares)</b>	<b>62</b>	<b>139</b>	<b>175</b>	<b>182,26%</b>	<b>1.340</b>	<b>2.788</b>	<b>3.566</b>	<b>166,12%</b>
<b>TOTAL CLIENTES</b>	<b>469</b>	<b>660</b>	<b>739</b>	<b>57,57%</b>	<b>7.073</b>	<b>10.172</b>	<b>11.462</b>	<b>62,05%</b>

Crecimiento:



## EVOLUCIÓN DEL NÚMERO DE VEHÍCULOS EN RENTING POR SEGMENTOS EN CÓRDOBA Y ANDALUCÍA DICIEMBRE 2016-MARZO 2018

	CÓRDOBA				ANDALUCÍA			
	VEHI. 2016	VEHI. 2017	VEHI. 2018	% VAR. 2018/2016	VEHI. 2016	VEHI. 2017	VEHI. 2018	% VAR. 2018/2016
<b>EMPRESAS</b>								
Pequeñas (1-4 veh.)	635	775	842	32,60%	8.669	10.740	11.404	31,55%
Medianas (5-24 veh.)	520	498	509	-2,12%	7.738	8.623	9.095	17,54%
Grandes (>24 veh.)	331	339	315	-4,83%	9.936	11.715	12.077	21,55%
<b>TOTAL P. JURÍDICAS (EMPRESAS)</b>	<b>1.486</b>	<b>1.612</b>	<b>1.666</b>	<b>12,11%</b>	<b>26.343</b>	<b>31.078</b>	<b>32.576</b>	<b>23,66%</b>
<b>PERSONAS FÍSICAS (autónomos y particulares)</b>	<b>64</b>	<b>146</b>	<b>184</b>	<b>187,50%</b>	<b>1.488</b>	<b>3.015</b>	<b>3.799</b>	<b>155,31%</b>
<b>TOTAL CLIENTES</b>	<b>1.550</b>	<b>1.758</b>	<b>1.850</b>	<b>19,35%</b>	<b>27.831</b>	<b>34.093</b>	<b>36.375</b>	<b>30,70%</b>

Crecimiento:

