




ASOCIACIÓN ESPAÑOLA DE RENTING DE VEHÍCULOS

# EL RENTING EN CIFRAS

# 2016

## FLOTA




**486.486**

VEHÍCULOS

↑ 8,68%

## FACTURACIÓN



MILL. €

↑ 9,11%

## MATRICULACIONES



**205.573**

VEHÍCULOS

↑ 19,30%

## INVERSIÓN



**3.905**

MILL. €. En compra de vehículos

↑ 24,20%

# 73%

del incremento de la flota se debió a las **PYMES**, que impulsaron el crecimiento del renting



Los **AUTÓNOMOS Y PARTICULARES** contribuyeron al aumento de flota con un


# 17,5%



# 34,6%

Se matricularon 1.036 **ELÉCTRICOS** en renting, el 34,6% del total del mercado

ELÉCTRICOS



TIEMPO DE DURACIÓN DE LOS CONTRATOS

**46,41**

Meses

↓ 46,71 en 2015

¿Objetivo para **2017?**  
**MANTENER EL CRECIMIENTO DE PYMES, AUTÓNOMOS Y PARTICULARES**